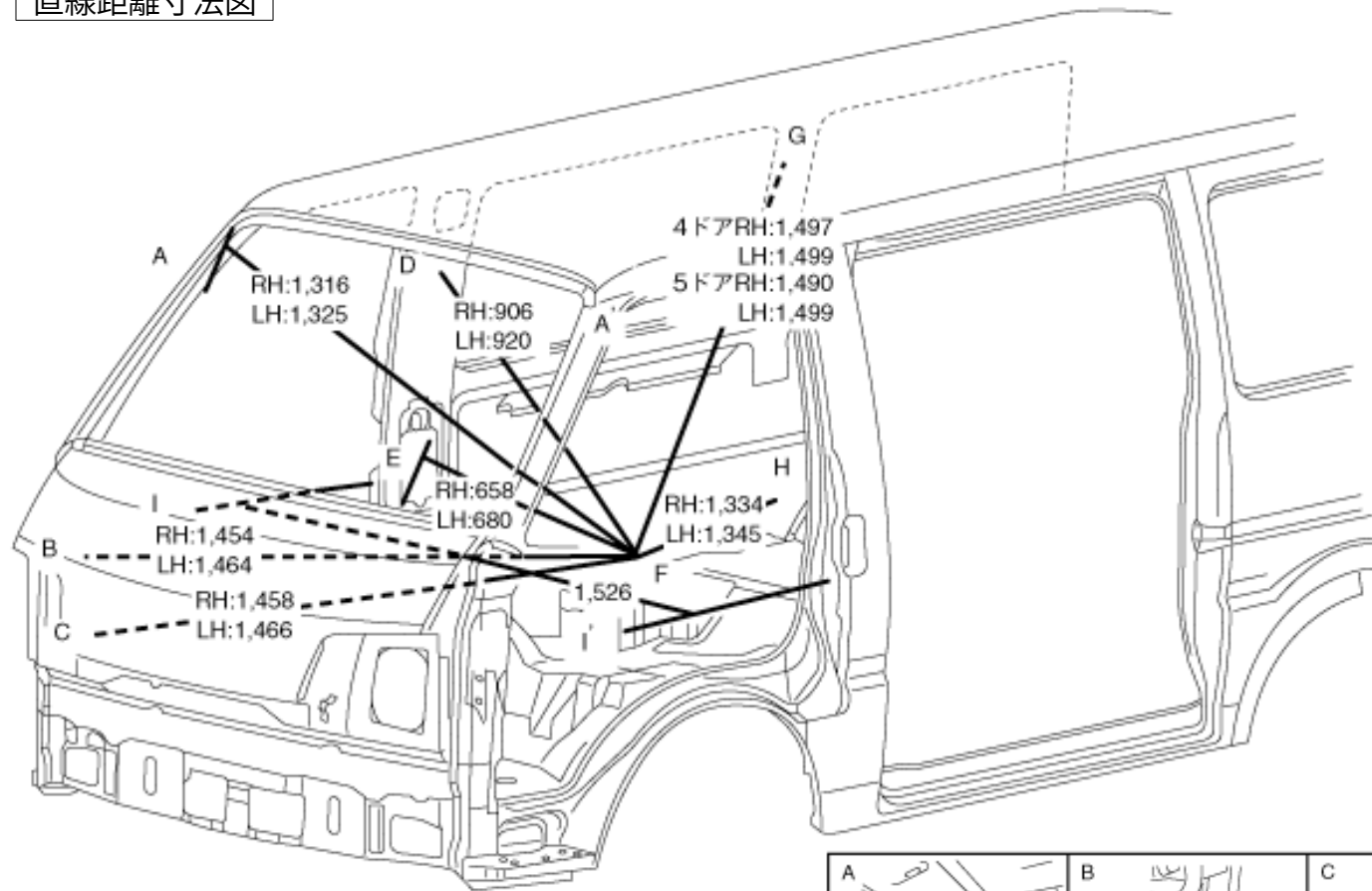
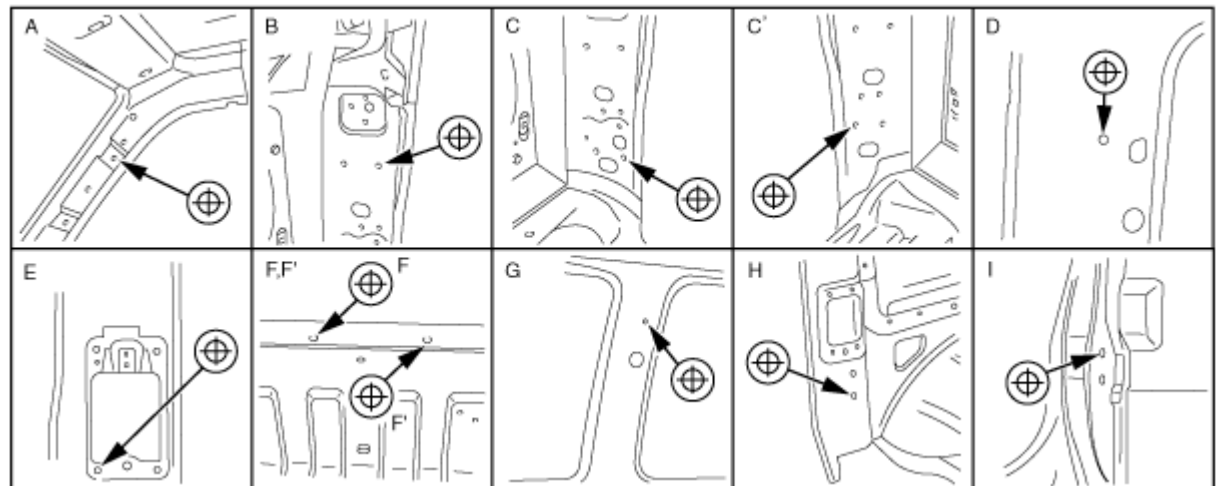


直線距離寸法図

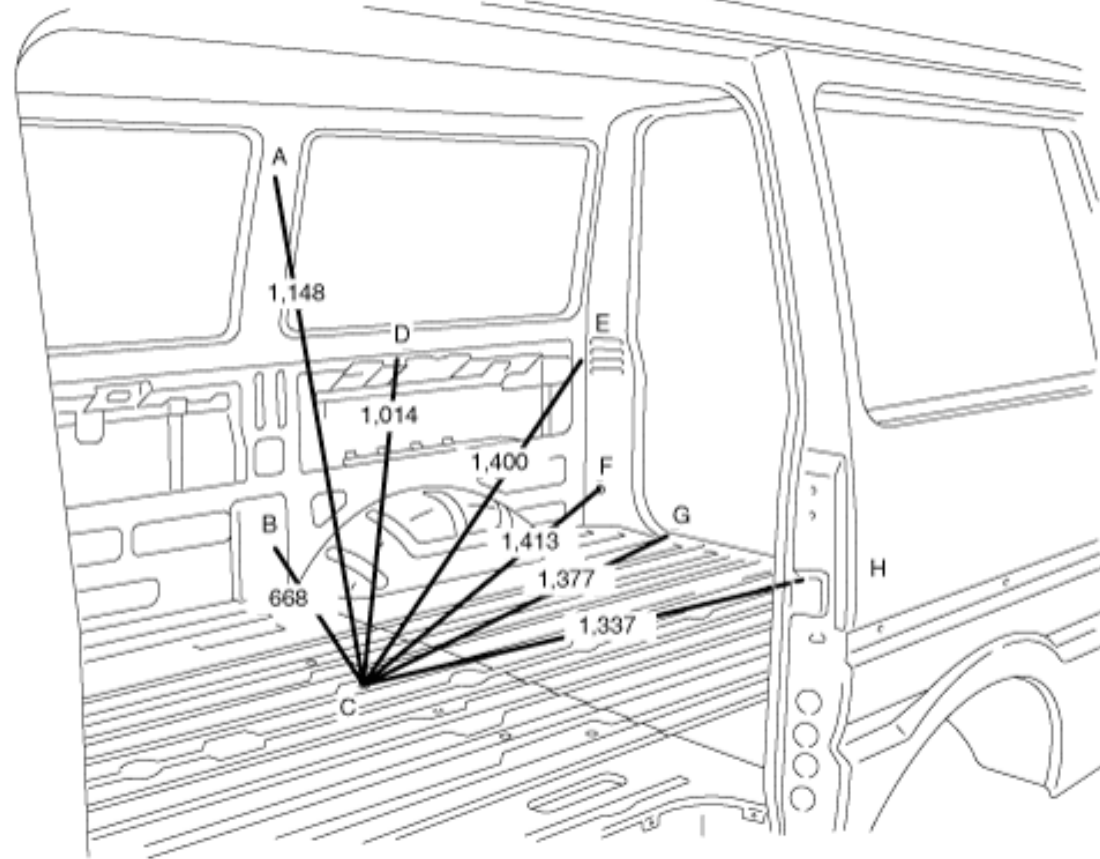


計測基準位置

| | |
|---|----------------|
| A | フロント・ピラー測定穴 |
| B | ヒンジ・ピラー・インナ測定穴 |
| C | ヒンジ・ピラー・インナ測定穴 |
| D | センタ・ピラー・インナ測定穴 |
| E | センタ・ピラー・インナ測定穴 |
| F | バック・プレート測定穴 |
| G | Cピラー・インナ測定穴 |
| H | フロア・サイド・パネル測定穴 |
| I | ストライカ取付け穴 |

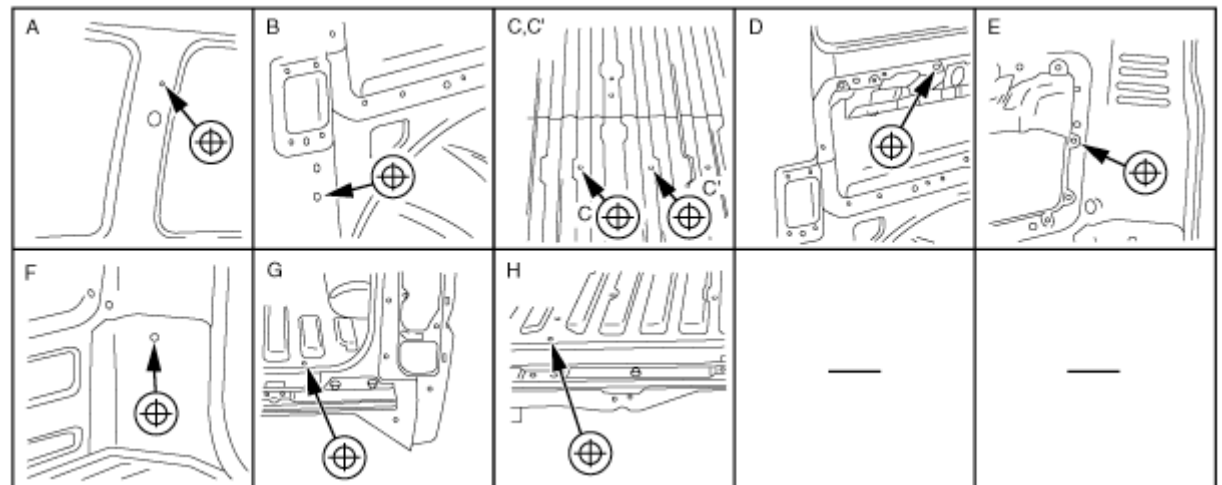


直線距離寸法図

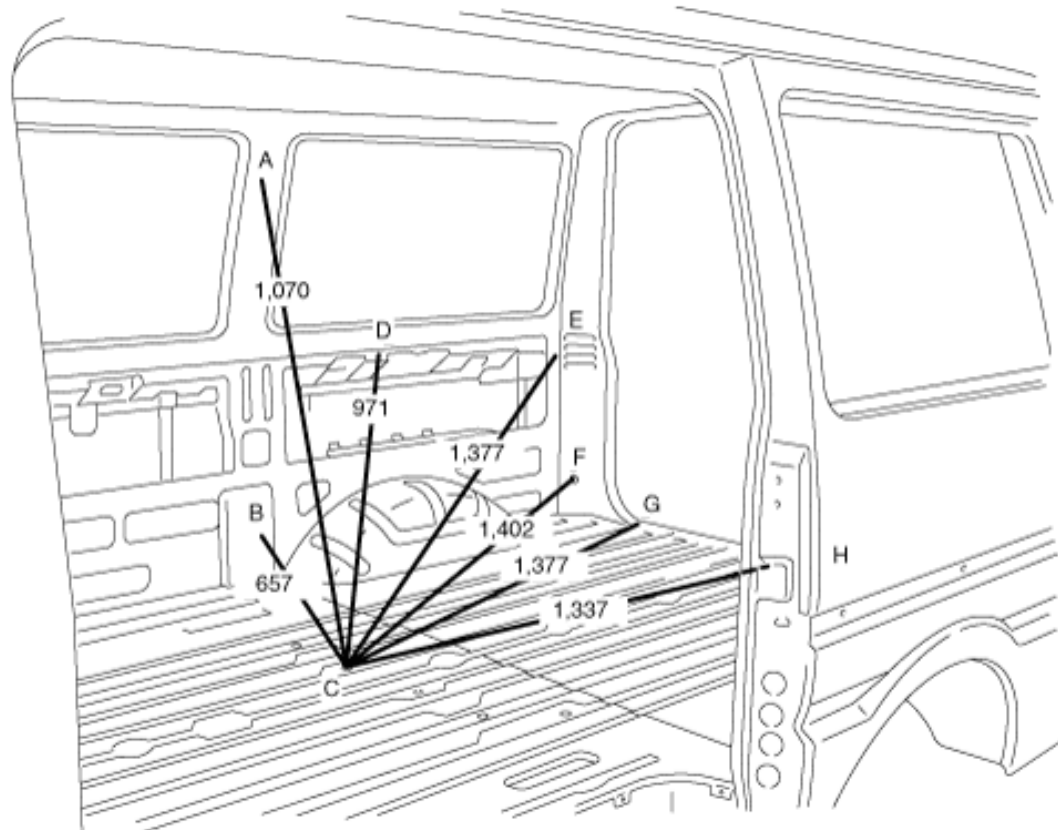


計測基準位置

| | |
|---|----------------|
| A | Cピラー・インナ測定穴 |
| B | フロア・サイド・パネル測定穴 |
| C | センタ・フロア・パン測定穴 |
| D | リヤ・ピラー・インナ測定穴 |
| E | リヤ・ピラー・インナ測定穴 |
| F | コーナ・パネル測定穴 |
| G | リヤ・フロア・パン測定穴 |
| H | リヤ・フロア・パン測定穴 |



直線距離寸法図



計測基準位置

| | |
|---|----------------|
| A | Cピラー・インナ測定穴 |
| B | フロア・サイド・パネル測定穴 |
| C | センタ・フロア・パン測定穴 |
| D | リヤ・ピラー・インナ測定穴 |
| E | リヤ・ピラー・インナ測定穴 |
| F | コーナ・パネル測定穴 |
| G | リヤ・フロア・パン測定穴 |
| H | リヤ・フロア・パン測定穴 |

