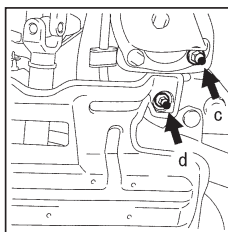
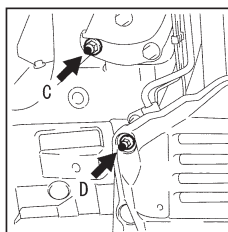
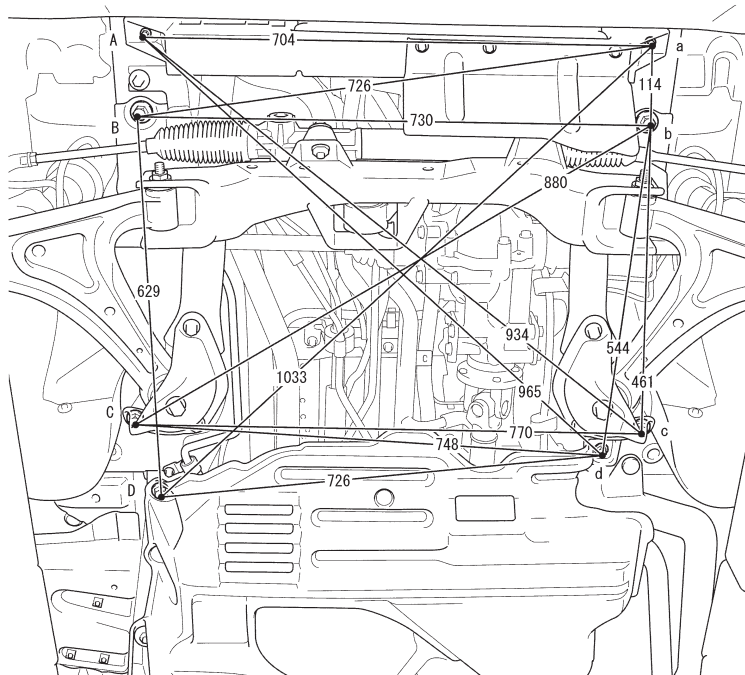


直線距離寸法図

注意事項

- 記載寸法は、実車での実測寸法であるため、参考数値として使用する。
- ポイントB,b,D,dは左右非対称。

< 2017年11月以前 >



〔図以外の寸法〕

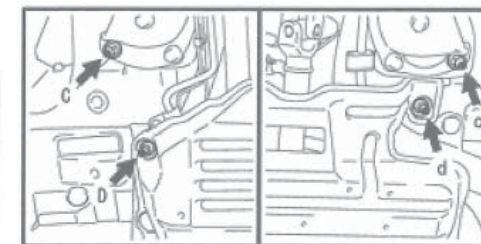
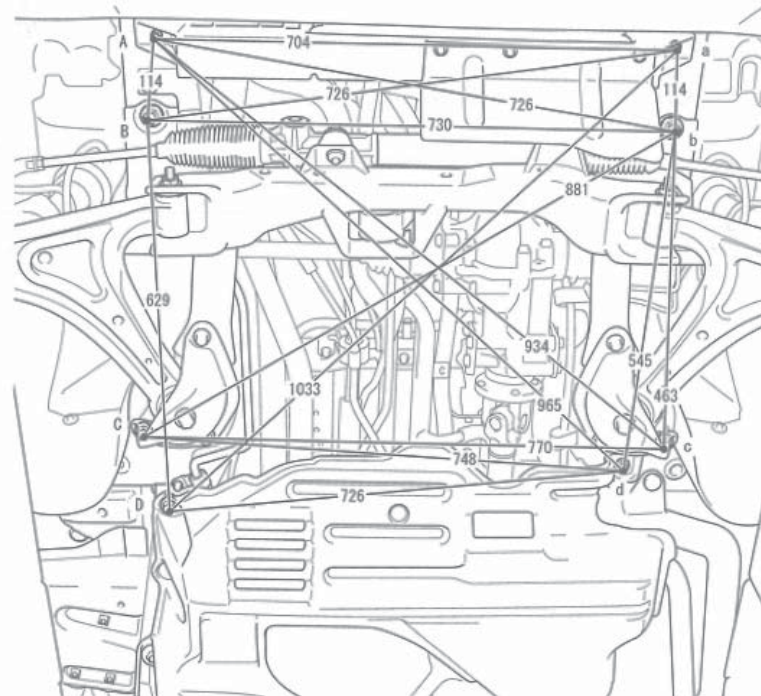
A-C, a-c	A-D	a-d	B-d	b-D
575	742	658	903	965

C-D	c-D	c-d
185	774	111

計測基準位置

A,a	ラジエータサポート取り付けボルト	M6 ボルト
B,b	フロントサスペンションメンバ取り付けボルト	M14 ボルト
C,c	フロントサスペンションメンバ取り付けボルト	M12 ボルト
D,d	エンジンアンダーカバー取り付けボルト	M6 ボルト

< 2017年11月以降 >



〔図以外の寸法〕

A-C, a-c	A-D	a-d	B-C	B-c
575	742	658	462	881

B-d	b-D	C-D	c-D	c-d
903	965	186	774	112

計測基準位置

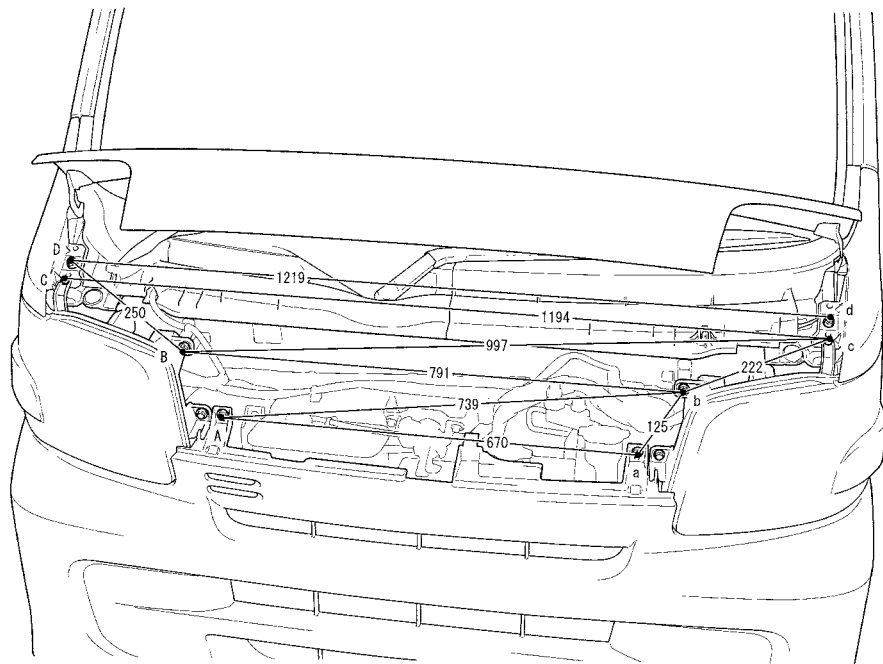
A,a	ラジエータサポート取り付けボルト	M6 ボルト
B,b	フロントサスペンションメンバ取り付けボルト	M14 ボルト
C,c	フロントサスペンションメンバ取り付けボルト	M12 ボルト
D,d	エンジンアンダーカバー取り付けボルト	M6 ボルト

直線距離寸法図

注意事項

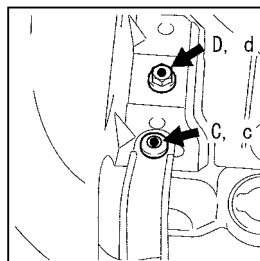
1. 記載寸法は、実車での実測寸法であるため、参考数値として使用する。

< 2017年11月以前 >



〔図以外の寸法〕

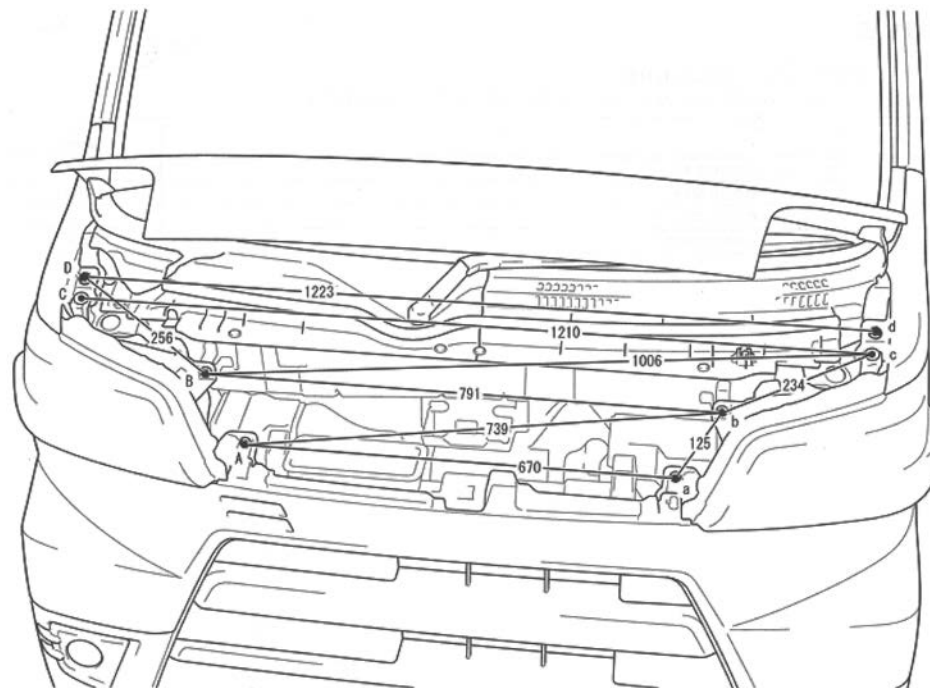
A-C, a-c	A-D, a-d	A-c, a-C	A-d, a-D
328	358	953	972
B-d, b-D	C-D, c-d	C-d, c-D	
1014	43	1207	



計測基準位置

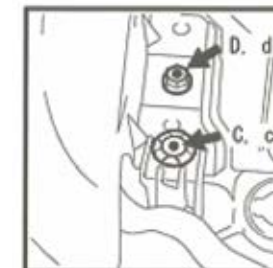
A,a	フロントバンパ取り付けボルト	M6 ボルト
B,b	ヘッドランプ取り付けボルト	M6 ボルト
C,c	ヘッドランプ取り付けクリップ	—
D,d	フロントフェンダ取り付けボルト	M6 ボルト

< 2017年11月以降 >



〔図以外の寸法〕

A-C, a-c	A-D, a-d	A-c, a-C	A-d, a-D
342	366	963	976
B-d, b-D	C-D, c-d	C-d, c-D	
1016	41	1217	



計測基準位置

A,a	ヘッドランプ取り付けボルト	M6 ボルト
B,b	ヘッドランプ取り付けボルト	M6 ボルト
C,c	ヘッドランプ取り付けクリップ	—
D,d	フロントフェンダ取り付けボルト	M6 ボルト