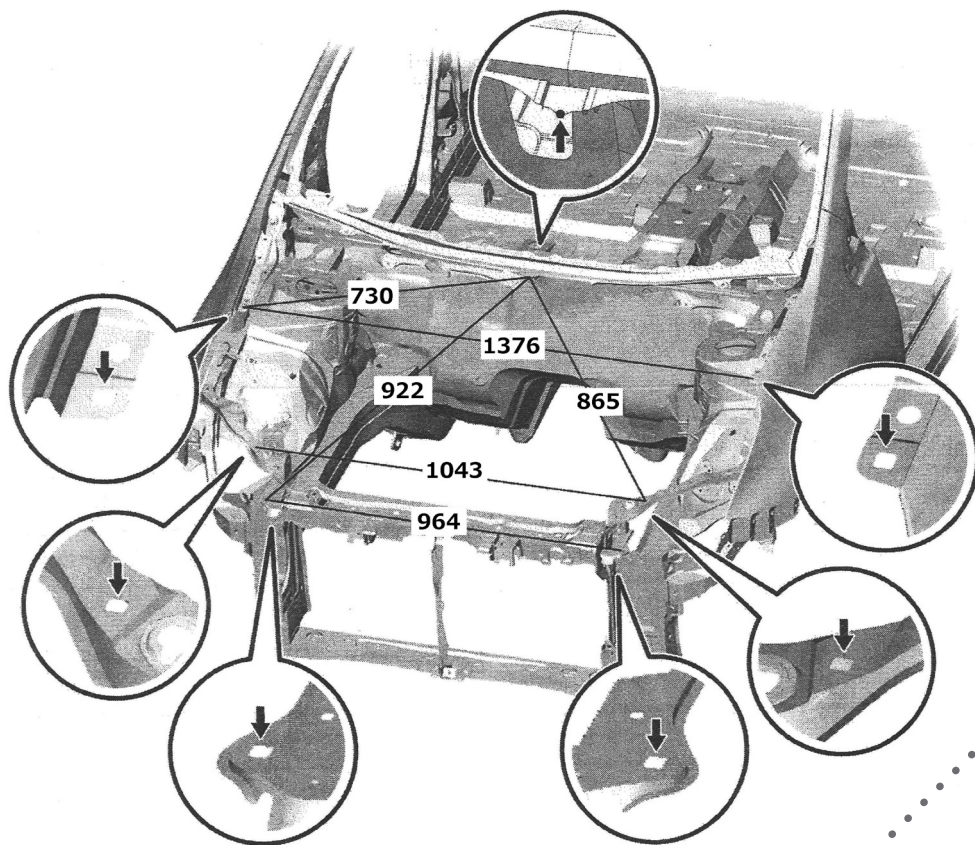


直線距離寸法図

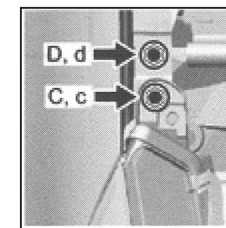


注意事項

1. 記載寸法は、実車での実測寸法であるため、参考値として使用する。
2. ヘッドランプ取り付け前に寸法を測定する。



注意事項

1. 記載寸法は、実車での実測寸法であるため、参考値として使用する。
2. ラジエータサポートオープニングカバー及び、フロントフェンダプロテクタ UPR を取りはずした状態で測定する。



() 内寸法は、2018年12月以降

計測基準位置

| | | |
|-----|-----------------|--------|
| A,a | ラジエータグリル取り付けボルト | M6 ボルト |
| B,b | ヘッドライト取り付けスクリュー | - |
| C,c | ヘッドライト取り付けスクリュー | - |
| D,d | フロントフェンダ取り付けボルト | M6 ボルト |