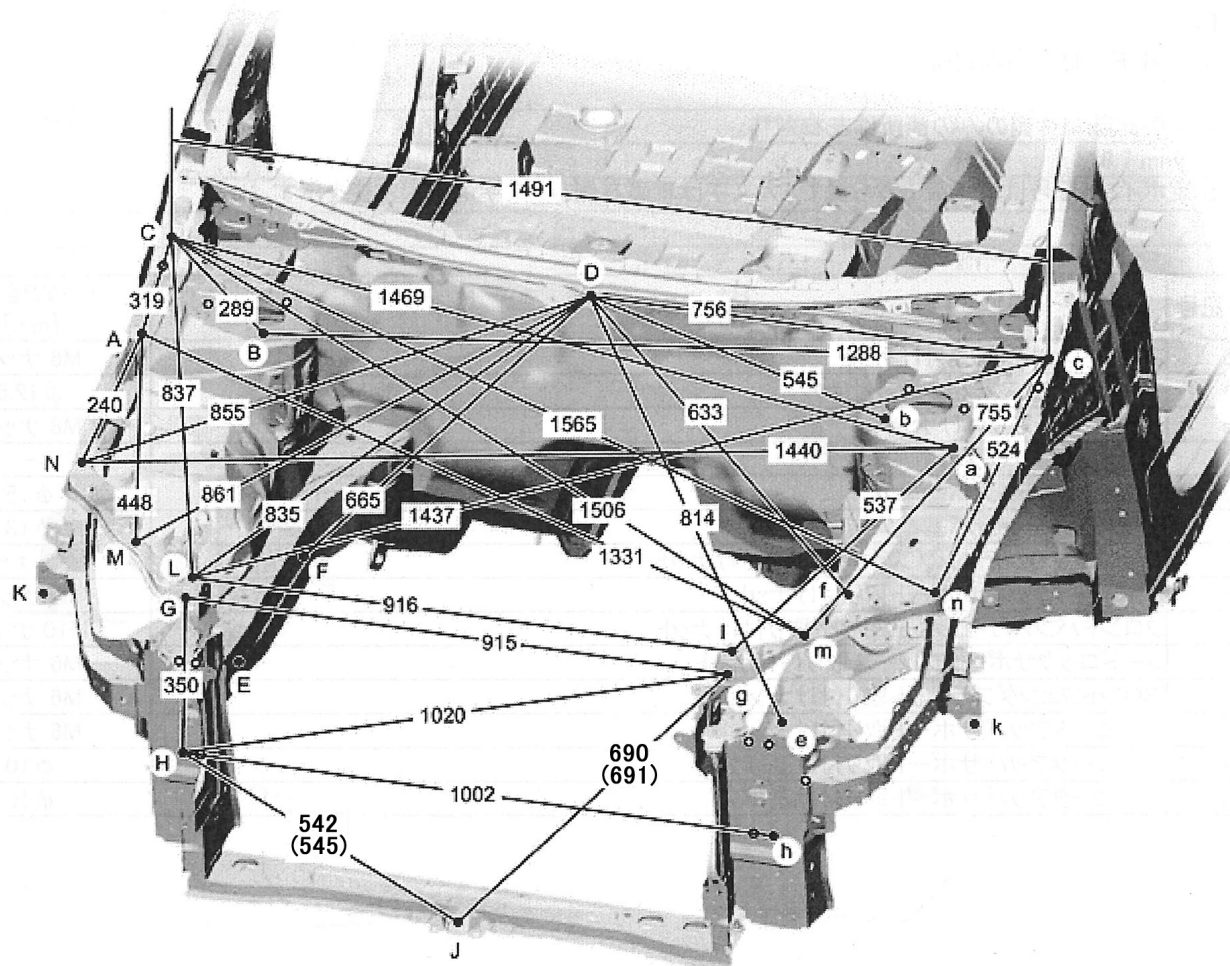

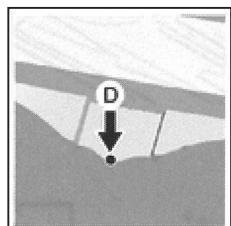


直線距離寸法図

注意事項

1. ポイント F,f は左右非対称。



〔仮想基準線からの高さ寸法〕

A,a	C,c	H,h	L,ℓ
788	768	284	646

〔図以外の寸法〕

A-a	B-b	M-m	N-n	K-k
1380	1058	1138	1460	1577

A-B,a-b	A-b,a-B	A-D,a-D	A-ℓ,a-L	B-L,b-ℓ
211	1227	723	1246	599

B-ℓ,b-L	B-M,b-m	B-m,b-M	B-N,b-n	B-n,b-N
1152	545	1225	389	1302

() 内寸法は、2018年12月以降

計測基準位置

A,a	フロントフェンダ取り付けナット	M6 ナット
B,b	フロントサスペンション取り付け穴	φ 12.5
C,c	フードヒンジ取り付けナット	M8 ナット
D	カウルトップアウトパネルセンタ	-
E,e	フロントサイドメンバ基準穴	φ 15

F	フロントサイドメンバ基準穴	φ 13
f	エンジンマウンティングブラケット取り付けナット	M10 ナット
G,g	ラジエータアッパサポート取り付けナット	M6 ナット
H,h	フロントバンパラインホースメント取り付けナット	M10 ナット
J	フードロックサポートブレース取り付けナット	M6 ナット

K,k	フロントフェンダブラケット取り付けナット	M6 ナット
L,ℓ	ラジエータアッパサポート取り付けナット	M6 ナット
M,m	ラジエータアッパサポート取り付け基準穴	φ 10
N,n	ラジエータアッパサポート取り付け基準穴	φ 10