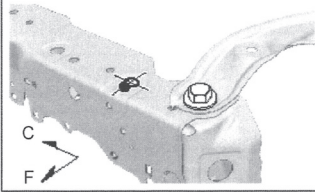
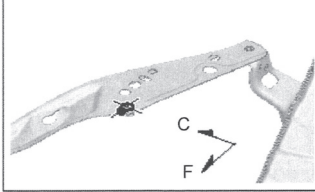


直線距離寸法図

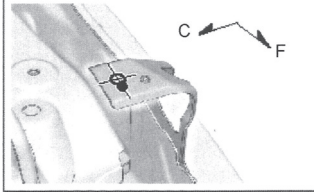
B1、b1
フード ストッパ取付け穴φ10



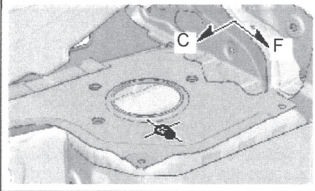
B5、b5
フロント フェンダ前部取付け穴φ7



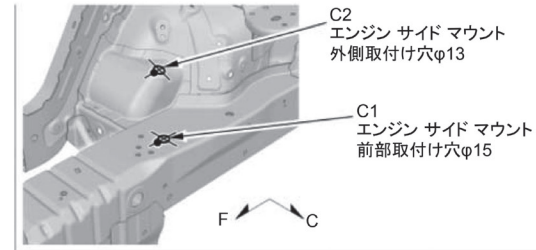

B6、b6
フロント フェンダ後部取付け穴φ7



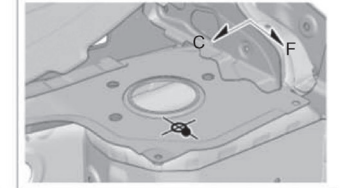
B3、b3
フロント ダンパ取付け穴φ14



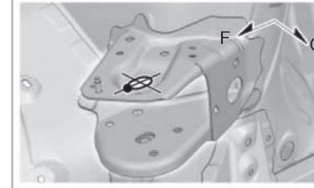
B7、b7
フロント ウィンドシールド ロア
基準穴φ12



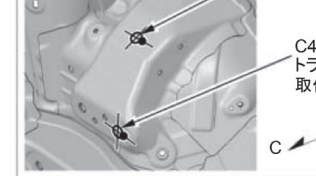
B3、b3
フロント ダンパ取付け穴φ14



C3
トルク ロッド上部
取付け穴φ14.5x19.5長穴



C5
トランスミッション マウント上部
取付け穴φ15



C4
トランスミッション マウント前部
取付け穴φ15

