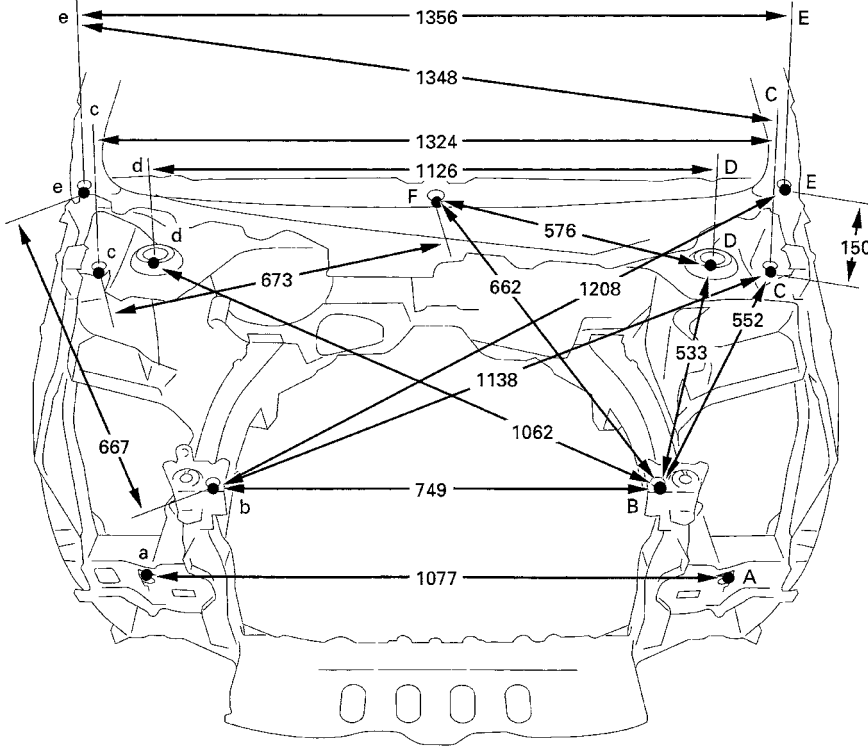
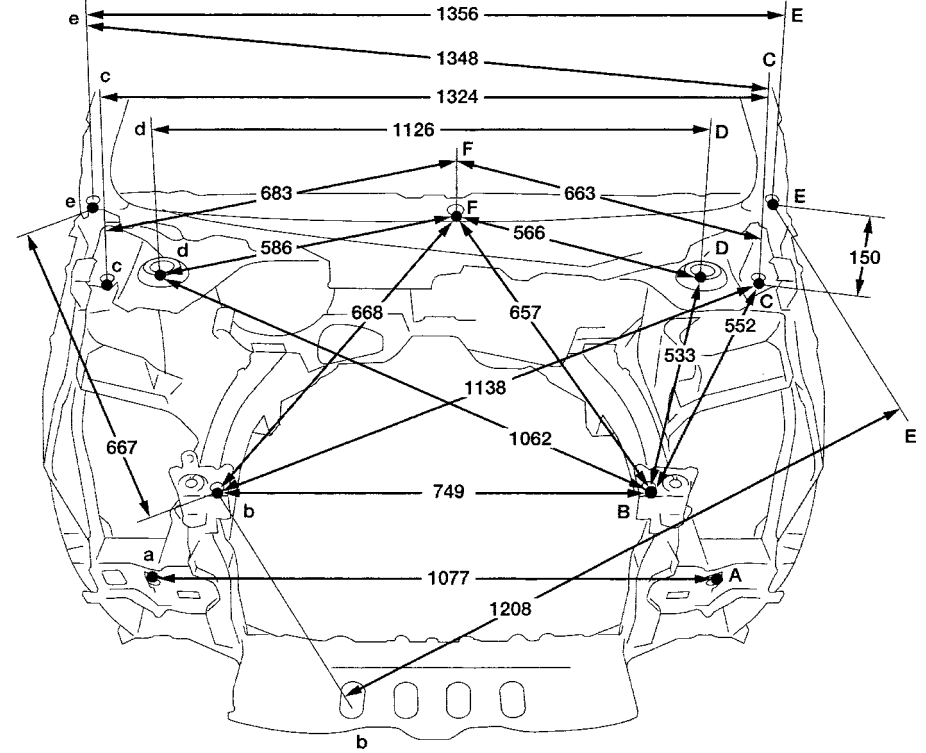


直線距離寸法図

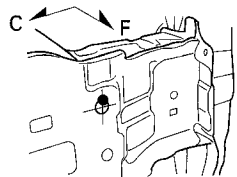
車体番号：1000001～、1300001～、1500001～、1700001～
(鈴鹿製作所生産車)



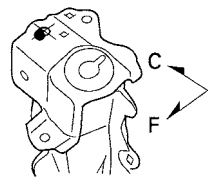
車体番号：3000001～
(狭山製作所生産車)



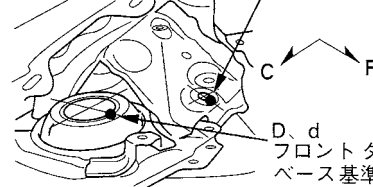
A、a
バンパビーム取付け穴φ12



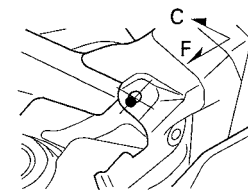
B、b
バルクヘッドアップ
フレーム取付け穴φ7



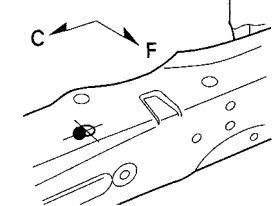
C、c
フードヒンジ
取付け穴φ7(前)



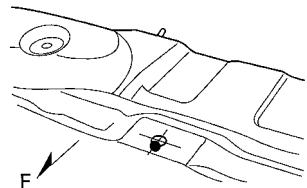
E、e
フロントフェンダ取付け穴φ7



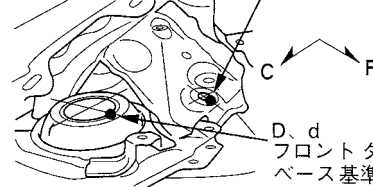
G
エンジンマウント取付け穴φ15



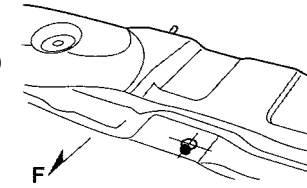
F
ウインドシールドロア
センタ基準穴φ7



D、d
フロントダンパ
ベース基準穴φ48



F
ウインドシールドロア基準穴φ7



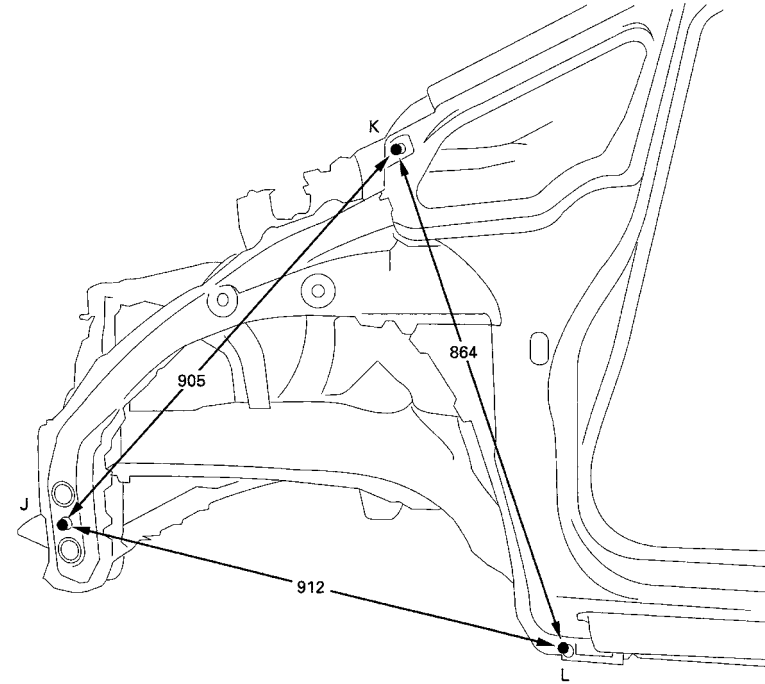
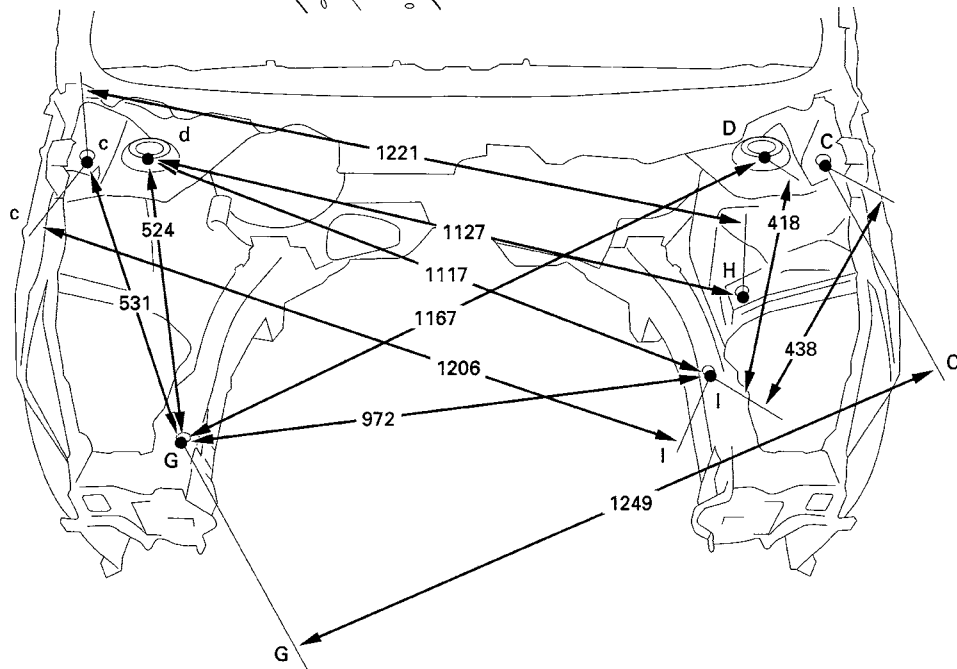
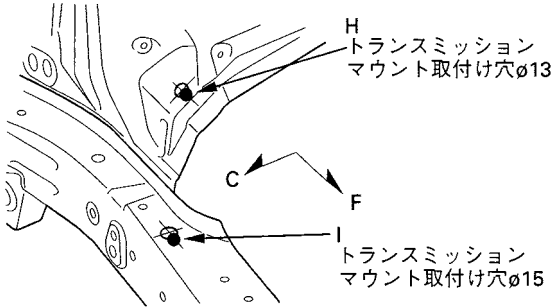
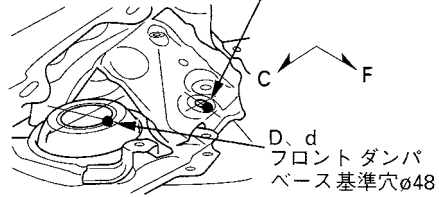
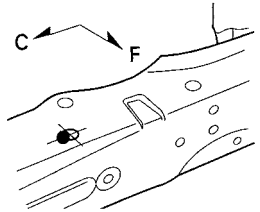
(鈴鹿製作所生産車)

(狭山製作所生産車)

直線距離寸法図

G エンジン マウント取付け穴 ϕ 15

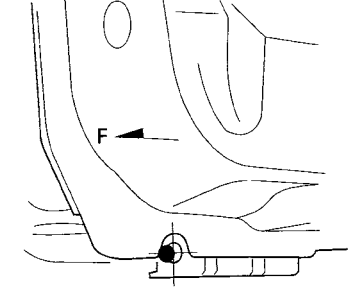
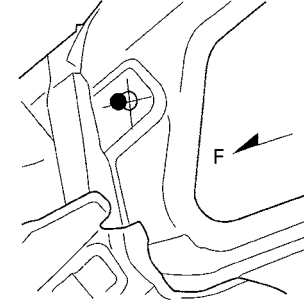
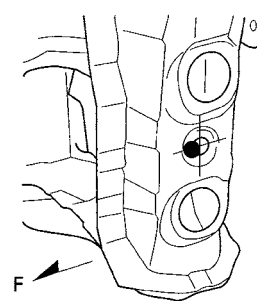
C、c フードヒンジ
取付け穴 ϕ 7(前)



J ホイールハウスロアメンバ
基準穴 ϕ 11

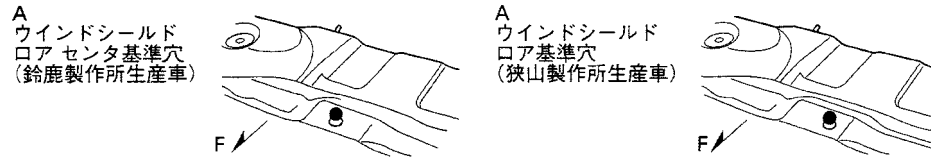
K フロントフェンダ取付け穴 ϕ 8(上)

L フロントフェンダ取付け穴 ϕ 7(下)



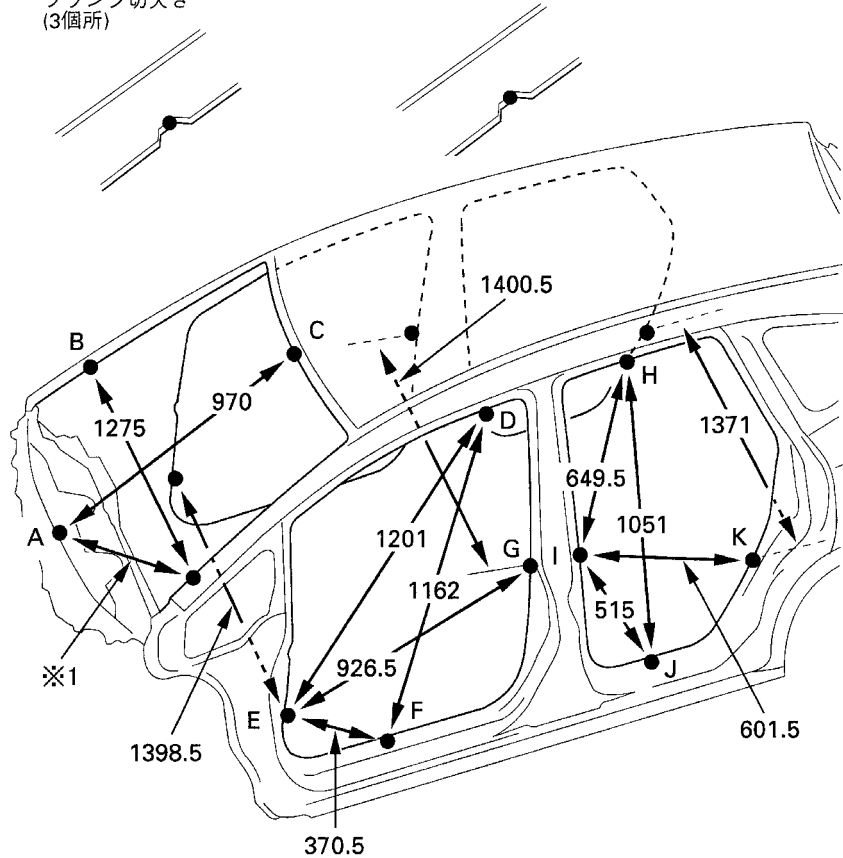
直線距離寸法図

鈴鹿製作所生産車：車体番号 1000001～、1300001～、1500001～、1700001～
狭山製作所生産車：車体番号 3000001～



B、C
フロントウインド
オープニング ルーフ
パネルとアウト パネル
フランジ切欠き
(3箇所)

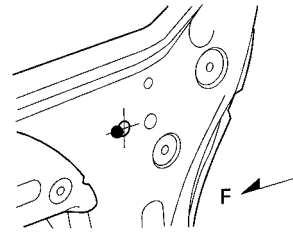
D、E、F、G、H、I、J、K
ドア オープニング アウタ
パネル フランジ切欠き
(16箇所)



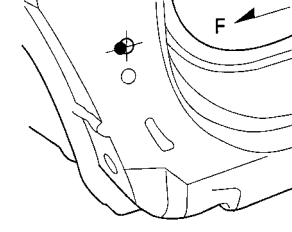
※1

鈴鹿製作所生産車	727.5
狭山製作所生産車	718

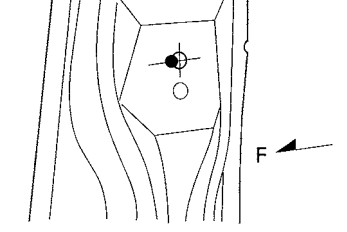
M
フロントドア アップ ヒンジ
取付け穴φ13(前)



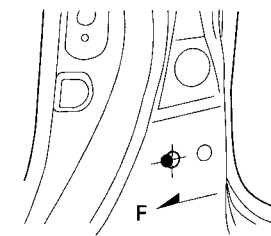
N
フロント ドア ロア ヒンジ
取付け穴φ13(上)



O
リヤ ドア アップ ヒンジ
取付け穴φ13(上)



P
リヤ ドア ロア ヒンジ
取付け穴φ13(前)



Q
リヤ ドア スイッチ
取付け穴φ8

