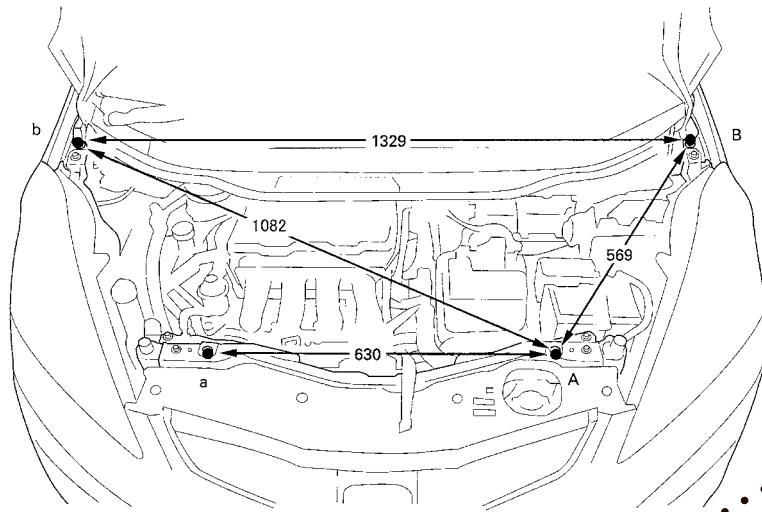
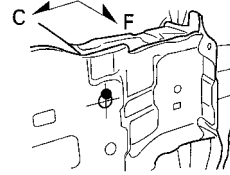


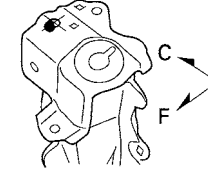
直線距離寸法図



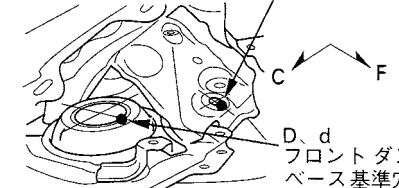
A、a  
バンパビーム取付け穴φ12



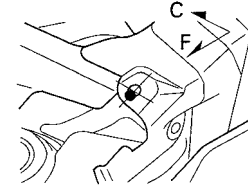
B、b  
バルクヘッドアップ  
フレーム取付け穴φ7



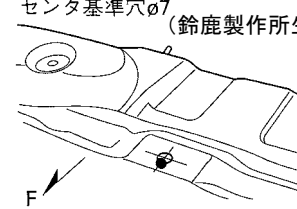
C、c  
ボンネットヒンジ  
取付け穴φ7(前)



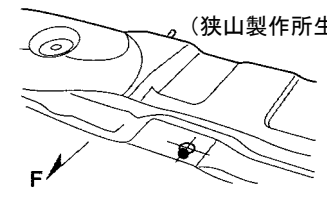
E、e  
フロントフェンダ取付け穴φ7



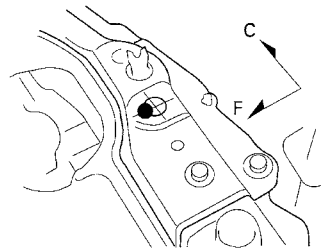
F  
ウインドシールドロア  
センタ基準穴φ7  
(鈴鹿製作所生産車)



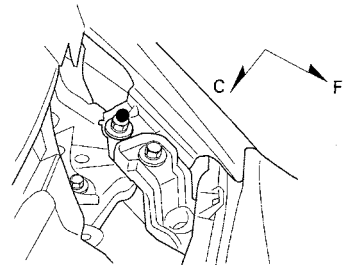
F  
ウインドシールドロア基準穴φ7  
(狭山製作所生産車)



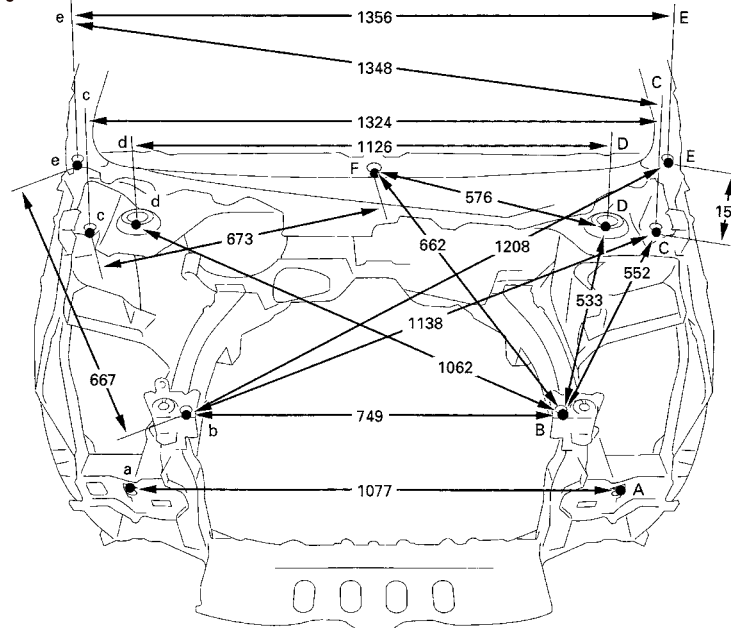
A、a  
バルクヘッドアップフレーム基準穴φ15



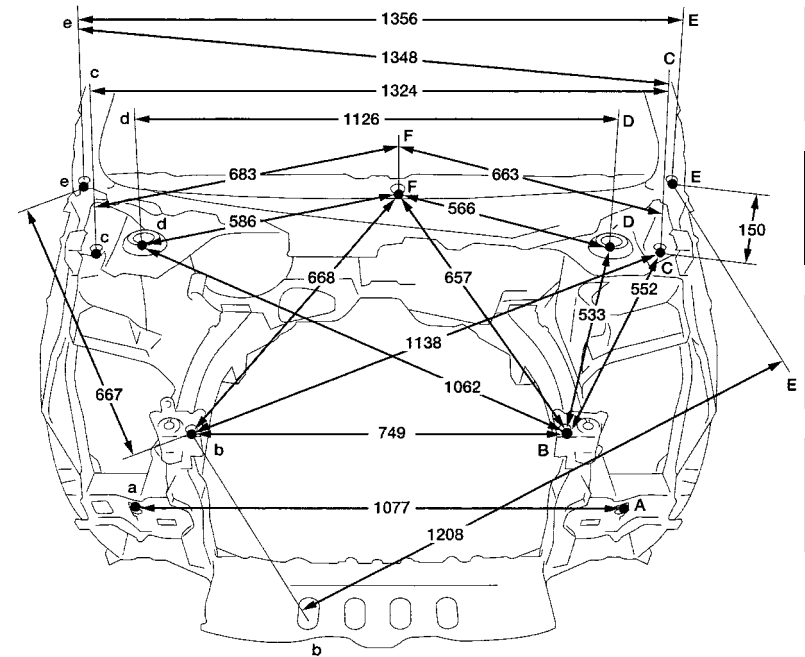
B、b  
フロントフェンダ取付けボルト頭部中心



車体番号：1000001～、1300001～、1500001～、1700001～  
(鈴鹿製作所生産車)



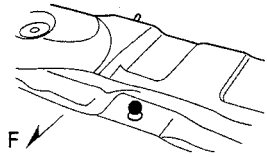
車体番号：3000001～(狭山製作所生産車)



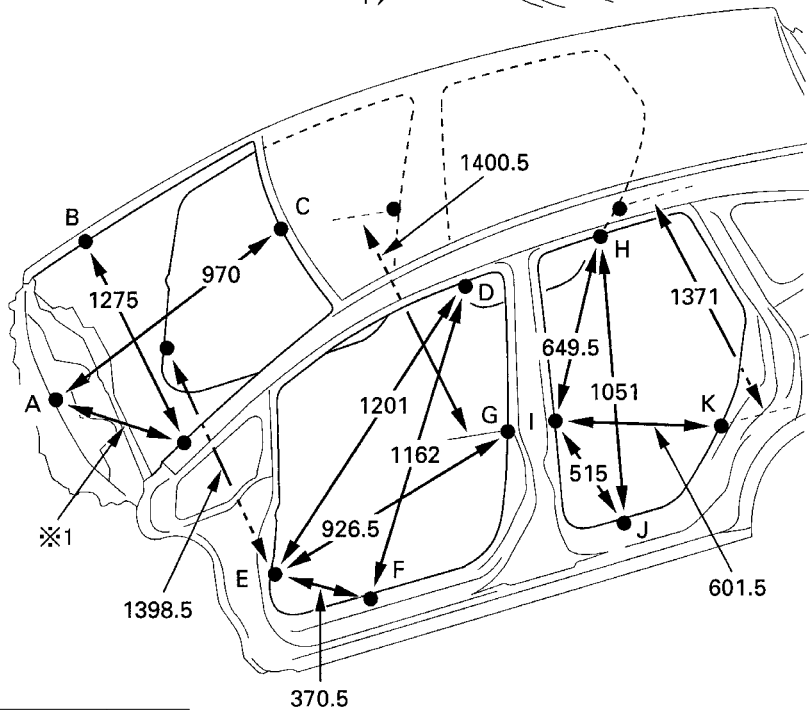
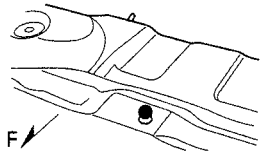
直線距離寸法図

鈴鹿製作所生産車：車体番号 1000001～、1300001～、1500001～、1700001～  
狭山製作所生産車：車体番号 3000001～

A  
ウインドシールド  
ロア センタ基準穴  
(鈴鹿製作所生産車)



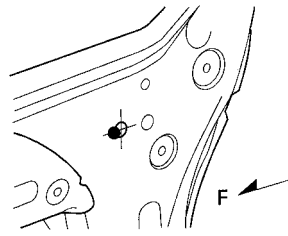
A  
ウインドシールド  
ロア基準穴  
(狭山製作所生産車)



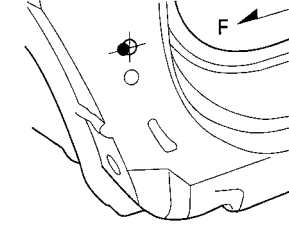
※1

鈴鹿製作所生産車	727.5
狭山製作所生産車	718

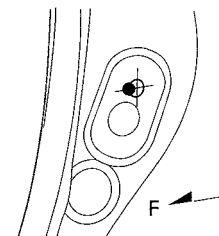
M  
フロントドア アップヒンジ  
取付け穴φ13(前)



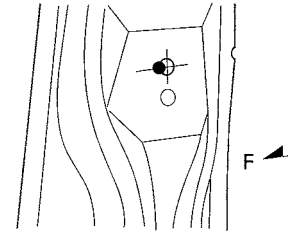
N  
フロントドア ロアヒンジ  
取付け穴φ13(上)



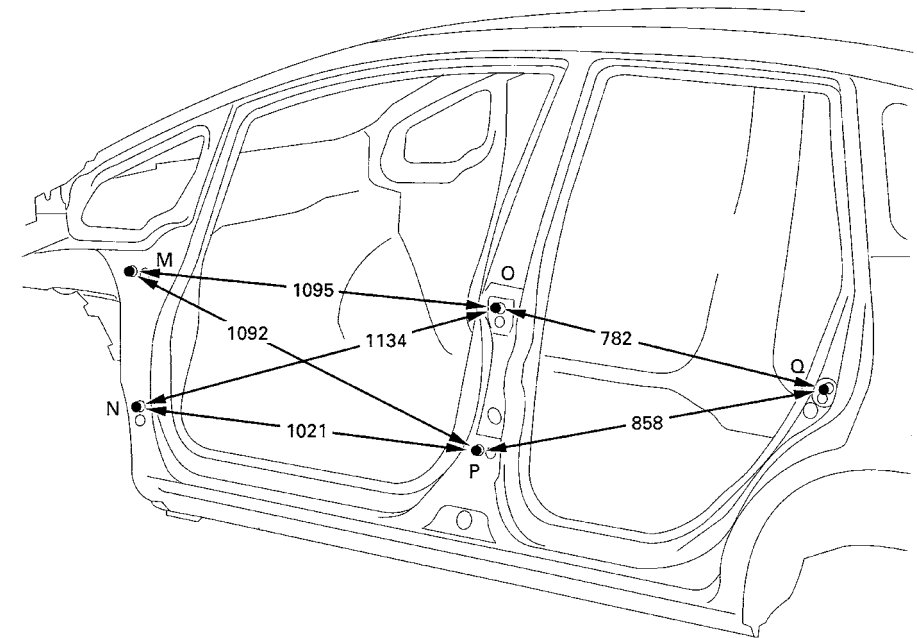
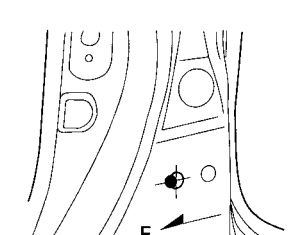
Q  
リヤドアスイッチ  
取付け穴φ8



O  
リヤドア アップヒンジ  
取付け穴φ13(上)



P  
リヤドア ロアヒンジ  
取付け穴φ13(前)



トヨタ

ニッサン

スズキ

ダイハツ

マツダ

スバル

ホンダ

ミツビシ

ハイメック

アライメント